



WSKAZÓWKI DLA UŻYTKOWNIKÓW KORZYSTAJĄCYCH Z SERWISU 'RODZINNE
POŁĄCZENIA WIDEO W WIĘZIENIU'

WSKAZÓWKI DLA OSÓB KORZYSTAJĄCYCH Z URZĄDZEŃ HUAWEI

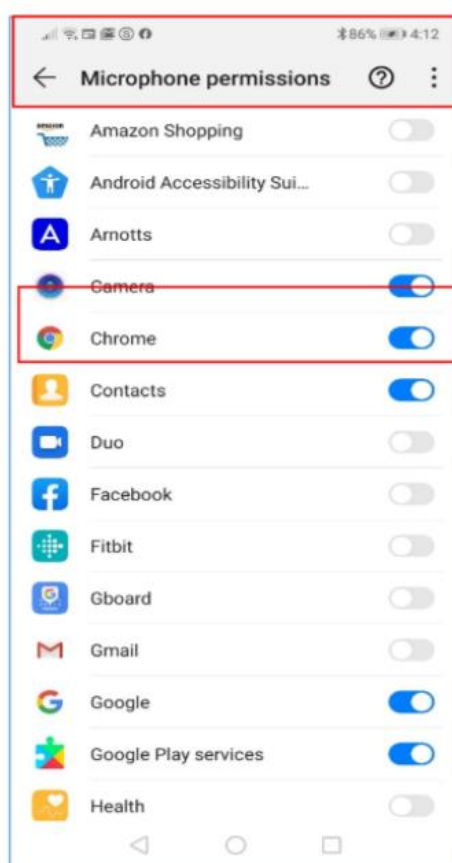
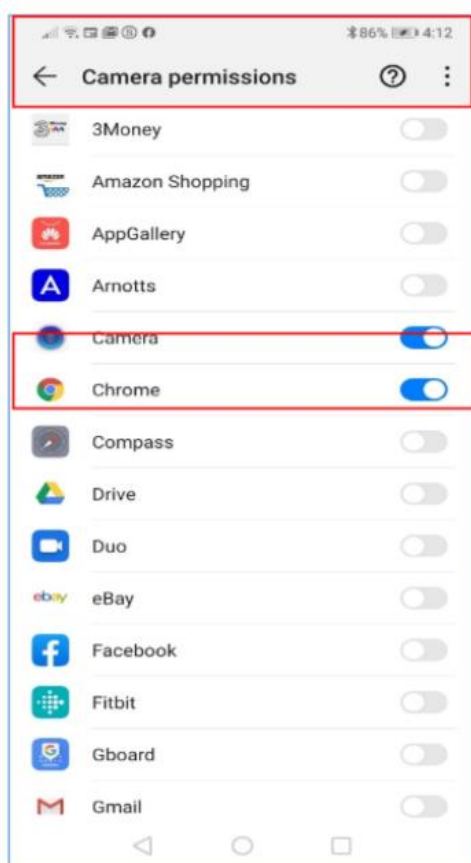


IPS VIDEO LINK NIE BĘDZIE DZIAŁAĆ JEŚLI:

- Google Chrome nie będzie ustawione jako przeglądarka domyślna



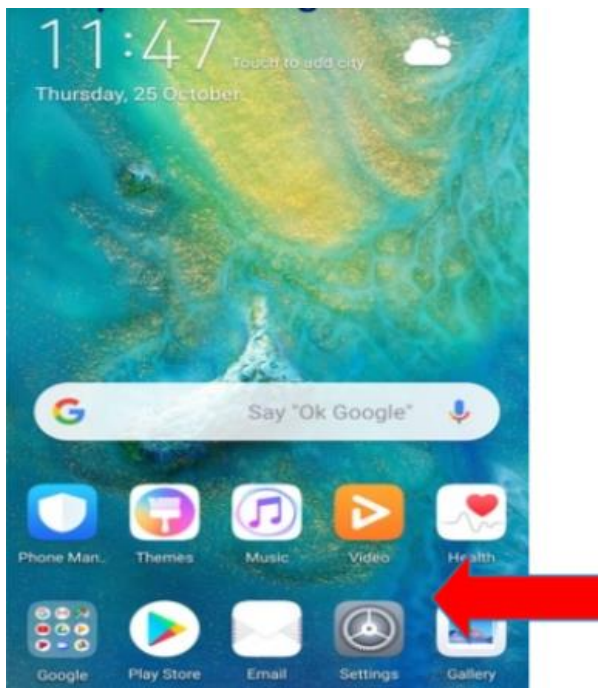
-Opcje użycia kamery i mikrofonu są aktywne w celu użycia Chrome



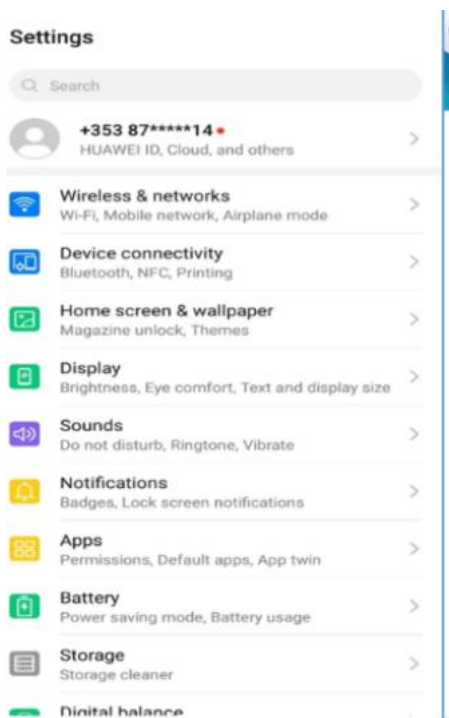
POKAZUJEMY JAK TO ZROBIĆ:

JAK USTAWIĆ GOOGLE CHROME JAKO PRZEGLĄDARKĘ DOMYŚLNĄ:

1. OTWÓRZ APLIKACJĘ USTAWIENIA (PATRZ – CZERWONA STRZAŁKA)



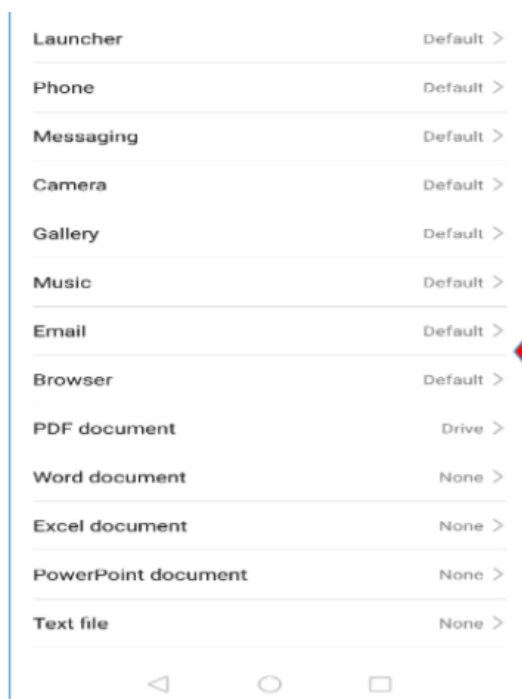
2. OTWÓRZ 'APLIKACJE' (APPS)



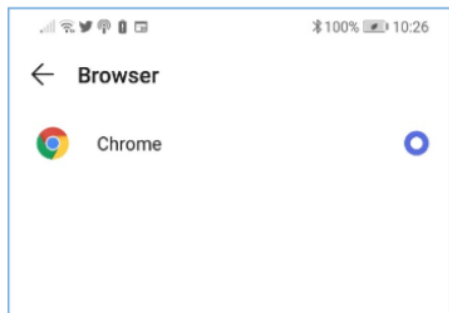
3. OTWÓRZ 'DEFAULT APPS' – APLIKACJE DOMYŚLNE



4. OTWÓRZ 'BROWSER'- PRZEGLĄDARKA (CZERWNA STRZAŁKA)



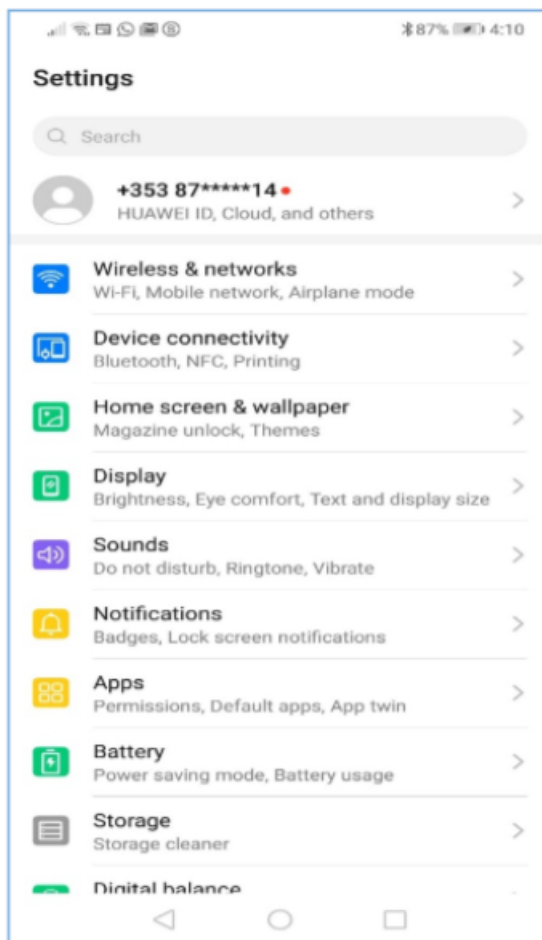
5. WYBIERZ CHROME, ABY USTAWIĆ JAKO PRZEGLĄDARKĘ DOMYŚLNA



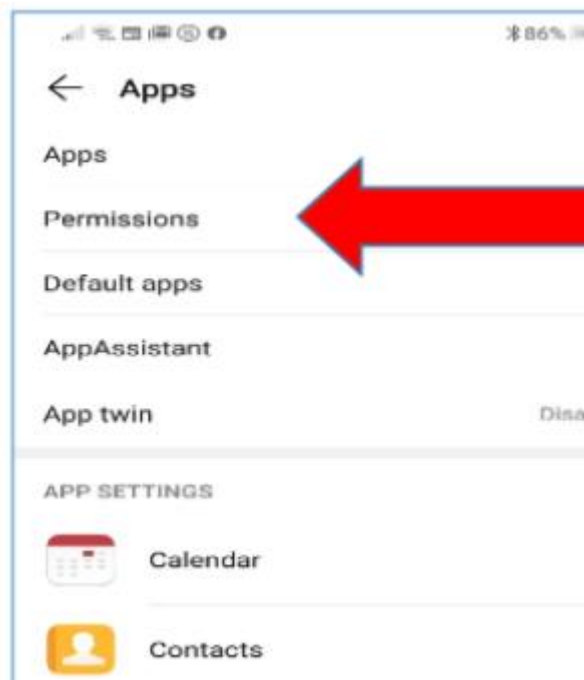
JAK WŁĄCZYĆ MIKROFON I KAMERĘ UŻYWAJĄC GOOGLE CHROME

-OTWÓRZ APLIKACJĘ 'USTAWIENIA'

-WYBIERZ 'APLIKACJE' - APPS



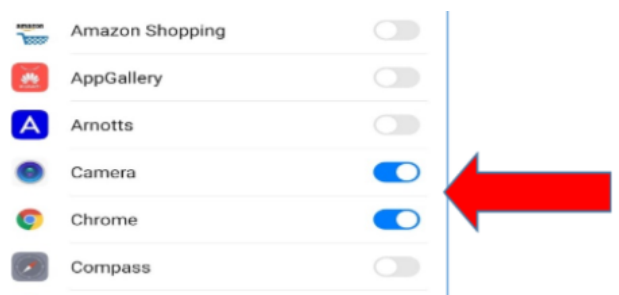
-OTWÓRZ 'UPRAWNIENIA' – (PERMISSIONS)
(CZERWONA STRZAŁKA)



-WYBIERZ 'KAMERA'



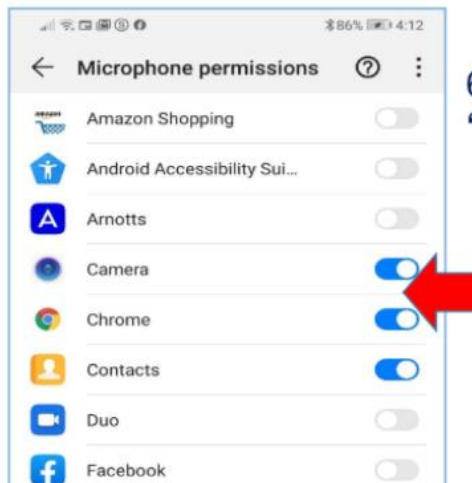
-WYBIERZ 'CHROME' W UPRAWNIENIACH KAMERY (CZERWONA STRZAŁKA)



-WRÓĆ DO APLIKACJI 'UPRAWNIENIA'

-WYBIERZ 'MIKROFON'

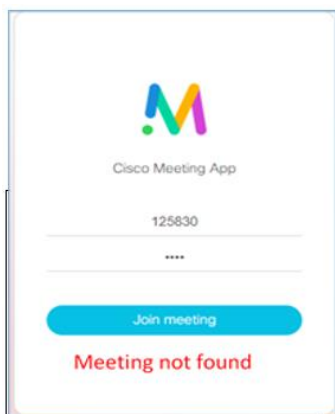
-WYBIERZ 'CHROME' W USTAWIENIACH MIKROFONU (CZERWONA STRZAŁKA)



-UPRAWNIENIA KAMERY I MIKROFONU SĄ AKTYWNE

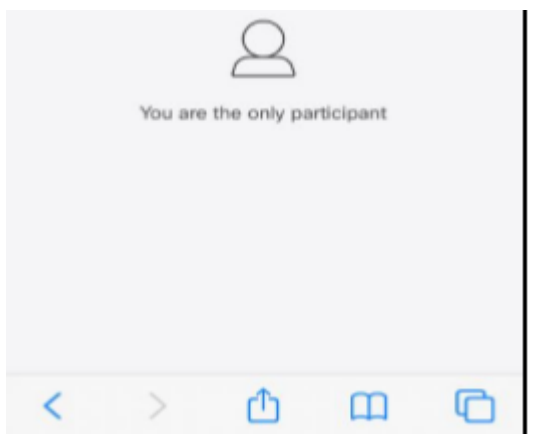
INNE PROBLEMY:

PROBLEM: POŁĄCZENIE NIE ZNALEZIONE



ROZWIĄZANIE: Zalogowałeś się za wcześnie lub za późno. Zaloguj się ponownie, kiedy będzie bliżej umówionej godziny. Może nie zdążyłeś odebrać połączenia?

PROBLEM: JESTEŚ JEDYNYM UCZESTNIKIEM:



ROZWIĄZANIE: NIKT W WIĘZIENIU JESZCZE SIĘ NIE ZALOGOWAŁ. POCZEKAJ AŻ DOŁĄCZY INNY UCZESTNIK.

PROBLEM: WIDZISZ OSOBĘ W WIĘZIENIU, ALE JEJ NIE SŁYSZYSZ



ROZWIĄZANIE: SPRAWDŹ IKONĘ WYCISZENIA I SPRAWDŹ GŁOŚNOŚĆ NA URZĄDZENIU (ZWIĘKSZ GŁOŚNOŚĆ)

PROBLEM: TWOJ EKRAAN SIĘ 'ZAWIESIŁ' BĄDŹ POŁĄCZENIE ZOSTAJE PRZERWANE



ROZWIĄZANIE: ZAMKNIJ APLIKACJĘ CISCO, PRZEJDŹ W MIEJSCE GDZIE JEST LEPSZY ZASIĘG WI-FI I KLIKNIJ JESZCZE RAZ ' JOIN CALL'. PONOWNIE BĘDZIESZ POTRZEBOWAĆ KODU DOSTĘPU. MOŻESZ RÓWNIEŻ ZAMIAST WIFI UŻYĆ SIECI 3G, CO MOŻE WIĄZAĆ SIĘ Z DODATKOWYMI KOSZTAMI.

PROBLEM: TWÓJ EKRAAN SIĘ 'ZAWIESZA'

ROZWIĄZANIE: Zamknij aplikację CISCO i ponownie kliknij 'Join Meeting'